

# APEX 泰鼎



© April 2026 Apex International Co., Ltd.

# Safe Harbor Notice



- Apex's statement of its current expectations are forward looking statements which are subject to significant risks and uncertainties. Actual results may differ materially from those contained in any forward looking statements.
- 本簡報資料中所提供之資訊並未明示或暗示的表達或保證其具有正確性、完整性、或可靠性，亦不代表本公司、產業狀況或後續重大發展的完整論述。



公司名稱	Apex International (4927)
生產產品	印刷電路板
成立時間	2001年9月
土地面積	282,005M <sup>2</sup> (約166萊)
實收資本	新台幣 26億元
員工人數	7,555 (截至2025年12月)
	上櫃日期：2011.10.18
	於台灣證券交易所上市日期：2015.09.08
實驗室	2019成立研究發展中心及內部測試實驗室

# Certificates



IATF 16949 汽車業品質管理系統證書  
於2023年7月及2024年1月更新Apex 1 & 2證書

ISO 14001環境管理系統證書  
於2023年10月及2025年12月更新Apex 1 & 2證書

ISO 9001品質管理系統證書  
於2023年7月及2024年1月更新Apex 1 & 2證書

ISO 45001職業衛生安全管理系統證書  
於2026年1月更新Apex 1 & 2證書

ISO 17025實驗室品質管理系統證書  
於2024年2月更新Apex 2證書

ISO 27001資訊安全管理系統證書  
於2023年8月更新

ISO 14064-1:2018溫室氣體盤查認證  
於2025年5月更新

Green Procurement Standards  
Sony/Canon Hi-Tech in 2022 & 2022  
Apex Group



# APEX Factory



- Apex 1  
2L~8L
- Apex 2  
4L~12L
- Apex 3  
8L~20L, HDI
- Apex S  
1L
- Apex 4  
Next Plan



# Valuable Customers



Arcelik

Airties



Skyworth

Sungrow

HKC



Freebox

Vantiva

Sagemcom

Valeo



Bosch

Continental



Sony

Panasonic

Sharp

Toshiba

Daikin

Mitsubishi Sanda



LG

Samsung

SL

Humax

Canon

Epson

Kyocera

Brother

Pioneer

## EMS Partner

Pegatron

Foxconn

Jabil

Goertek

Tymphony

Quanta

Chicony

Flextronics

Gemtek

Mitrastar

Merry

QSI

Inventec

New Kinpo Group



Amazon

Western Digital

Commscope

HP

Watchfire

Seagate

TIGO

Harman

Aptiv

Daktronics



# 2025年第四季營運成果

# 第四季業績：(QoQ/YoY比較)



單位: 新台幣佰萬元 · 除另予註明者外

	4Q25	3Q25	QoQ	4Q24	YoY
營業收入	2,672	2,913	(8.3%)	3,081	(13.3%)
營業毛利	(357)	(66)	(439.5%)	(14)	(2482.4%)
<b>毛利率</b>	<b>(13.4%)</b>	<b>(2.3%)</b>	<b>(11.1ppts)</b>	<b>(0.4%)</b>	<b>(13.0ppts)</b>
營業費用	384	371	3.5%	458	(16.1%)
營業淨利	(741)	(438)	(69.4%)	(472)	(57.0%)
<b>營業淨利率</b>	<b>(27.7%)</b>	<b>(15.0%)</b>	<b>(12.7ppts)</b>	<b>(15.3%)</b>	<b>(12.4ppts)</b>
營業外收入及支出	(207)	(73)	(184.9%)	(193)	(7.4%)
本期淨利*	(926)	(509)	(82.1%)	(655)	(41.4%)
<b>淨利率</b>	<b>(34.7%)</b>	<b>(17.5%)</b>	<b>(17.2ppts)</b>	<b>(21.3%)</b>	<b>(13.4ppts)</b>
每股盈餘(新台幣元)	(3.49)	(2.24)	(55.8%)	(3.15)	(10.8%)

\*歸屬於母公司業主之本期淨利

# 年度業績：(2025 vs. 2024)

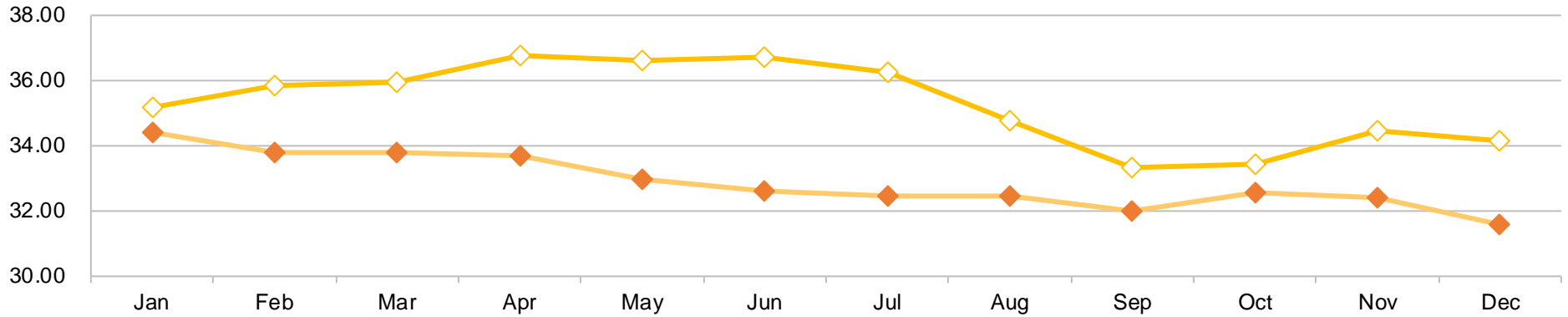


單位: 新台幣佰萬元 · 除另予註明者外

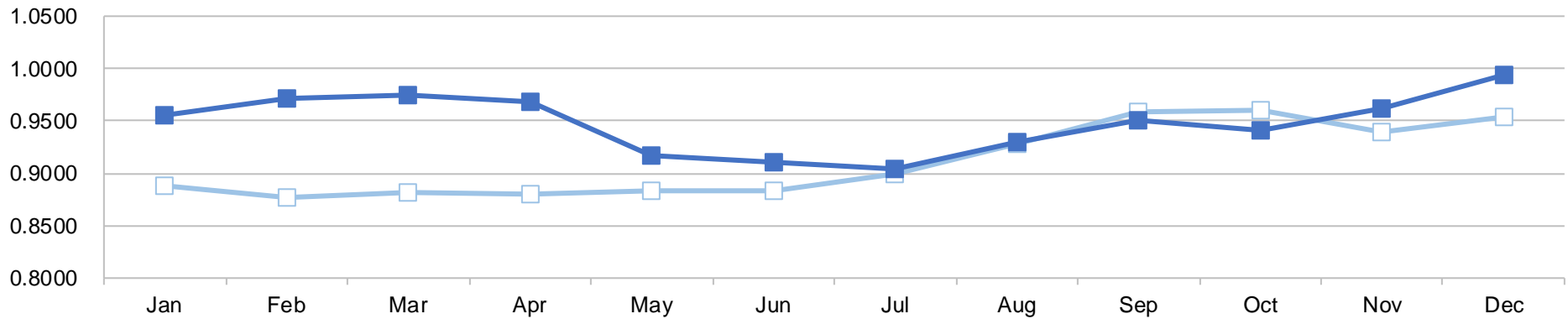
	2025	2024	YoY
營業收入	11,608	12,459	(6.8%)
營業毛利	(149)	304	(149.0%)
<b>毛利率</b>	<b>(1.3%)</b>	<b>2.4%</b>	<b>(3.7ppts)</b>
營業費用	1,493	1,774	(15.9%)
營業淨利	(1,642)	(1,471)	(11.6%)
<b>營業淨利率</b>	<b>(14.1%)</b>	<b>(11.8%)</b>	<b>(2.3ppts)</b>
營業外收入及支出	(399)	(334)	(19.4%)
本期淨利*	(2,015)	(1,791)	(12.5%)
<b>淨利率</b>	<b>(17.4%)</b>	<b>(14.4%)</b>	<b>(3.0ppts)</b>
每股盈餘(新台幣元)	(8.65)	(9.21)	6.1%

\*歸屬於母公司業主之本期淨利

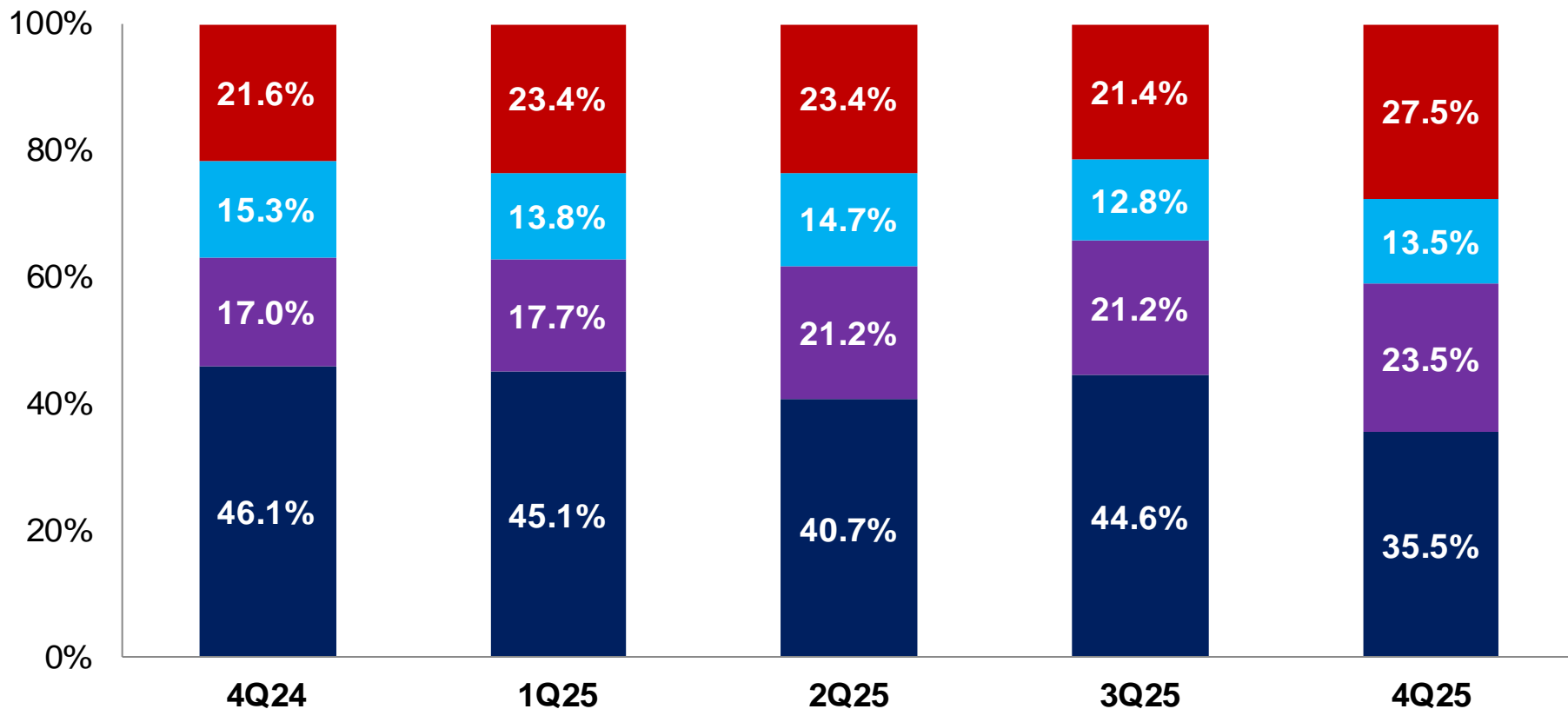
### USD/THB



### THB/NTD



# 單一季度營收-依產品組合



2025年第四季  
(泰銖)

QoQ (12%) ↓

YoY (15%) ↓

Auto

Communication

PC

Home

13% ↑

(8%) ↓

(3%) ↓

(30%) ↓

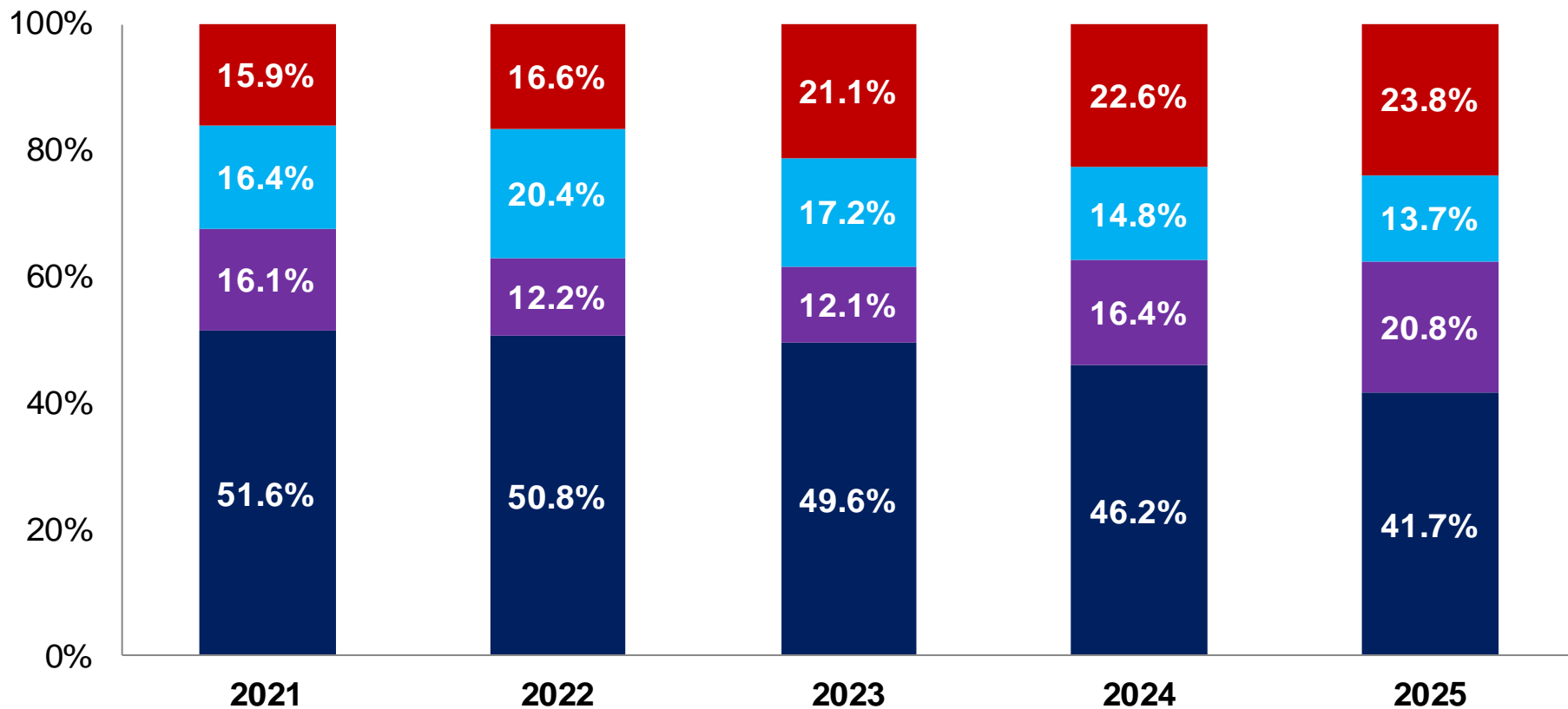
9% ↑

(25%) ↓

18% ↑

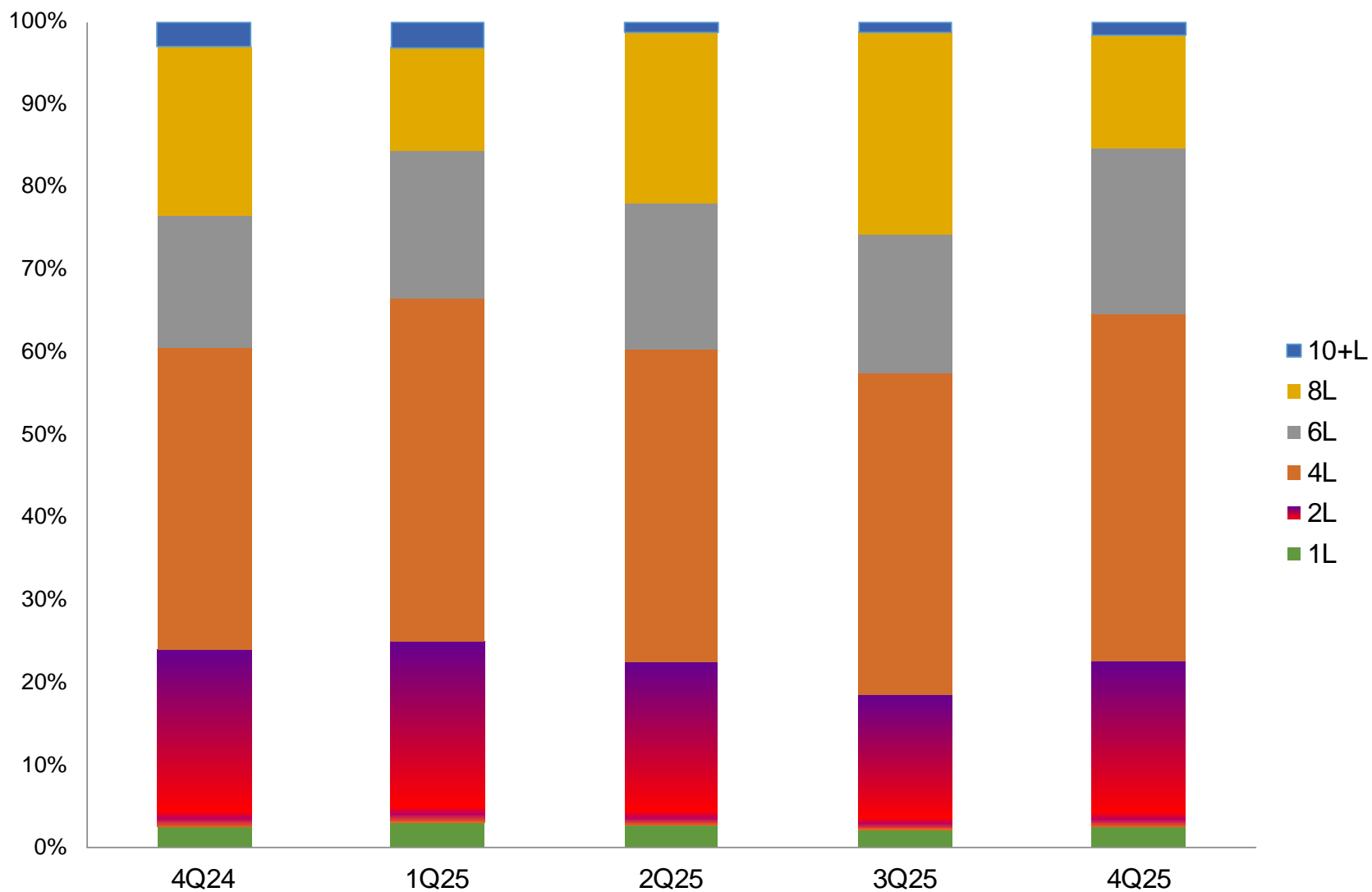
(34%) ↓

# 2025年營收-依產品組合

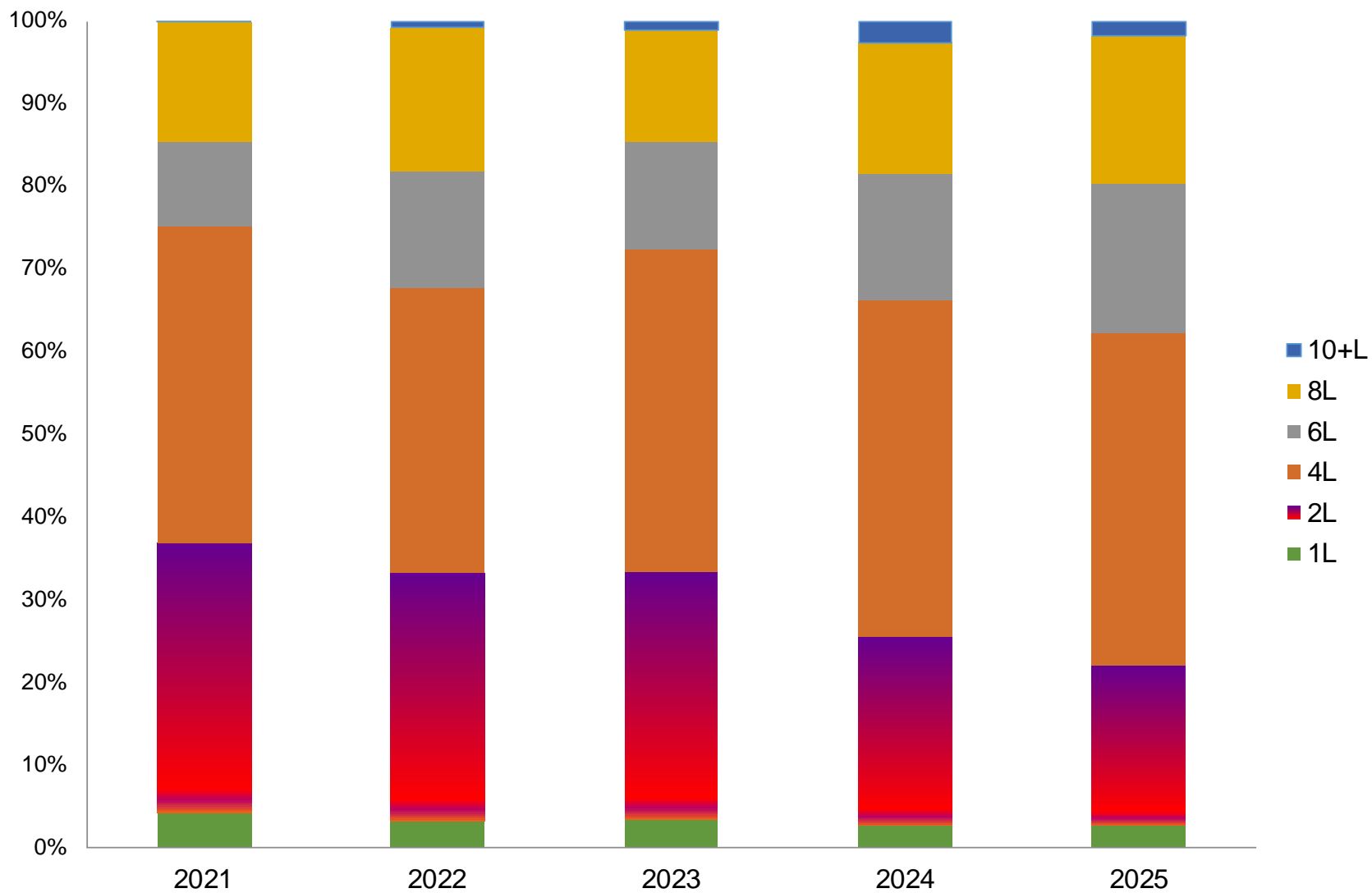



2025年 (泰銖)	Auto	Communication	PC	Home
YoY (11%) ↓	(6%) ↓	(17%) ↓	13% ↑	(19%) ↓

# 單一季度營收-依層板數



# 2025年營收-依層板數





# APEX ESG 全面強化ESG 提升企業競爭力



# GREEN Project



## Solar Project

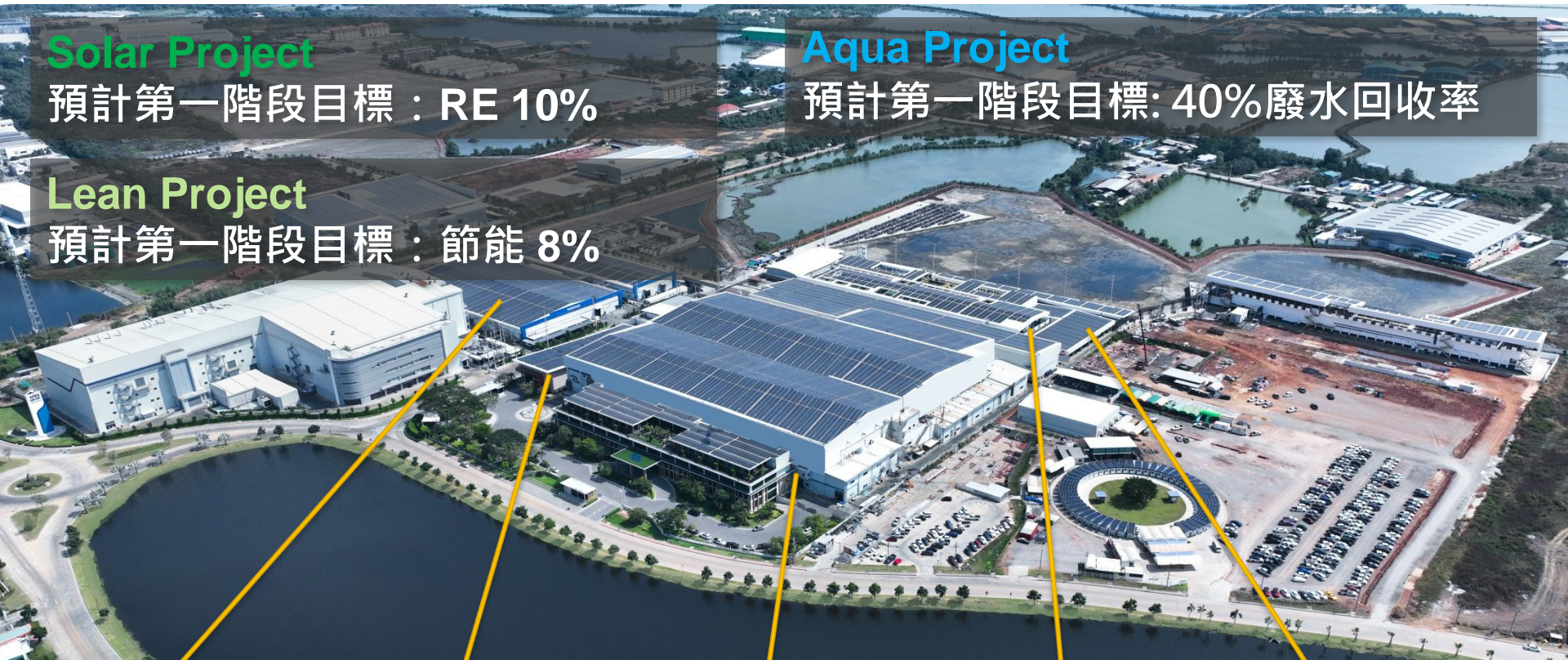
預計第一階段目標：RE 10%

## Lean Project

預計第一階段目標：節能 8%

## Aqua Project

預計第一階段目標：40%廢水回收率



Warehouse



Canteen



Head Office and Rooftop



New Water Plant and FG



Water Treatment



2025.06.12 報導

證交所公司治理評鑑頒獎典禮，  
泰鼎連續兩年名列市值50億至100  
億元電子類別前5%



2025.06.30 報導

泰鼎連續9年自願編制並發布2024  
年永續報告書



2025.11.26 報導


泰鼎連續兩年榮獲TCSA台灣企業  
永續報告類銀獎



2026.04.14

在祝福中展開新的一年：2026宋干  
節活動紀錄

2016




2017



2018



2019



2020



2021



2022



2023



2024





Thank You